


ΙΧΘΥΟΚΑΛΛΙΕΡΓΕΙΕΣ ΑΡΓΟΣΑΡΩΝΙΚΟΥ Α.Ε.
 (20η ΕΤΑΙΡΙΚΗ ΧΡΗΣΗ 1 ΙΑΝΟΥΑΡΙΟΥ - 31 ΔΕΚΕΜΒΡΙΟΥ 2019)
 Αριθμός ΓΕΜΗ 044493507000

Υπόδειγμα Β.1.1: Ισολογισμός-Ατομικές χρηματοοικονομικές καταστάσεις
 (Χρηματοοικονομικά στοιχεία σε κόστος κτήσης)
 Ποσά σε μονάδες (ή χιλιάδες αναλόγως) νομίσματος παρουσίασης

Σημείωση	2019	2018
Μη κυκλοφορούντα περιουσιακά στοιχεία		
Ενσώματα πάγια		
Ακίνητα		
Μηχανολογικός εξοπλισμός	445.469,84	463.404,51
Λοιπός εξοπλισμός	281.633,02	292.261,08
Επενδύσεις σε ακίνητα	22.565,48	1.814,14
Βιολογικά περιουσιακά στοιχεία		
Λοιπά ενσώματα στοιχεία		
Σύνολο	749.668,34	757.479,73
Άυλα πάγια στοιχεία		
Δαπάνες ανάπτυξης		
Υπεραξία		
Λοιπά άυλα	10.438,43	13.728,88
Σύνολο	10.438,43	13.728,88
Προκαταβολές και μη κυκλοφορούντα στοιχεία υπό κατασκευή		
Χρηματοοικονομικά περιουσιακά στοιχεία		
Δάνεια και απαιτήσεις		
Χρεωστικοί τίτλοι		
Συμμετοχές σε θυγατρικές, συγγενείς και κοινοπραξίες		
Λοιποί συμμετοχικοί τίτλοι		
Λοιπά		
Σύνολο		
Αναβαλλόμενοι φόροι		
Σύνολο μη κυκλοφορούντων	760.106,77	771.208,61
Κυκλοφορούντα περιουσιακά στοιχεία		
Αποθέματα		
Ετοιμα και ημιτελή προϊόντα		
Εμπορεύματα		
Πρώτες ύλες και διάφορα υλικά	24.100,10	27.410,60
Βιολογικά περιουσιακά στοιχεία	769.480,00	711.100,00
Προκαταβολές για αποθέματα	23.205,56	4.091,65
Λοιπά αποθέματα		
Σύνολο	816.785,66	742.602,25
Χρηματοοικονομικά στοιχεία και προκαταβολές		
Εμπορικές απαιτήσεις	396.945,36	424.033,81
Δουλεωμένα έσοδα περιόδου		
Λοιπές απαιτήσεις	57.918,86	73.931,71
Λοιπά χρηματοοικονομικά στοιχεία		
Προπληρωμένα έσοδα	615,00	1.550,00
Ταμειακά διαθέσιμα και ισοδύναμα	459.967,22	431.137,44
Σύνολο	915.446,44	930.652,96
Σύνολο κυκλοφορούντων	1.732.232,10	1.673.255,21
Σύνολο ενεργητικού	2.492.338,87	2.444.463,82
Καθαρή θέση		
Καταβλημένα κεφάλαια		
Κεφάλαιο	2.043.456,00	2.043.456,00
Υπέρ το άρτιο		
Καταθέσεις ιδιοκτητών		
Ίδιοι τίτλοι		
Σύνολο	2.043.456,00	2.043.456,00
Διαφορές εύλογης αξίας		
Διαφορές αξίας ενσωμάτων παγίων		
Διαφορές αξίας διαθέσιμων για πώληση		
Διαφορές αξίας στοιχείων αντιστάθμισης ταμειακών ροών		
Σύνολο	2.043.456,00	2.043.456,00

Αποθεματικά και αποτελέσματα εις νέο		
Αποθεματικά νόμων ή καταστατικού	19.508,98	19.508,98
Αφορολόγητα αποθεματικά		
Αποτελέσματα εις νέο	33.492,64	15.322,14
Σύνολο	53.001,62	34.831,12
Συναλλαγματικές διαφορές		
Σύνολο καθαρής θέσης	2.096.457,62	2.078.287,12
Προβλέψεις		
Προβλέψεις για παροχές σε εργαζομένους		
Λοιπές προβλέψεις		
Σύνολο		
Υποχρεώσεις		
Μακροπρόθεσμες υποχρεώσεις		
Δάνεια		
Λοιπές μακροπρόθεσμες υποχρεώσεις		
Κρατικές επιχορηγήσεις		
Αναβαλλόμενοι φόροι		
Σύνολο		
Βραχυπρόθεσμες υποχρεώσεις		
Τραπεζικά δάνεια		
Βραχυπρόθεσμο μέρος μακροπροθέσμων δανείων		
Εμπορικές υποχρεώσεις	312.404,35	270.766,10
Φόρος εισοδήματος	4.002,43	21.895,14
Λοιποί φόροι και τέλη	1.182,05	690,25
Οργανισμοί κοινωνικής ασφάλισης	6.031,17	1.059,93
Λοιπές υποχρεώσεις	72.261,25	71.765,28
Εξοδα χρήσεως δουλευμένα		
Εσοδα επόμενων χρήσεων		
Σύνολο	395.881,25	366.176,70
Σύνολο υποχρεώσεων	395.881,25	366.176,70
Σύνολο καθαρής θέσης, προβλέψεων και υποχρεώσεων	2.492.338,87	2.444.463,82

Ο ΠΡΟΕΔΡΟΣ - ΔΙΕΥΘΥΝΩΝ ΣΥΜΒΟΥΛΟΣ
ΡΑΥΤΟΠΟΥΛΟΣ ΑΝΑΣΤΑΣΙΟΣ
Α.Δ.Τ. Χ 719764



ΤΟ ΜΕΛΟΣ Δ.Σ.
ΛΑΙΝΑ ΧΑΡΑ
Α.Δ.Τ. ΑΚ076892




Ο ΛΟΓΙΣΤΗΣ
ΛΕΝΗΣ ΔΗΜΗΤΡΙΟΣ
Α.Δ.Τ. ΑΕ 560834




Υπόδειγμα Β.2.1: Κατάστασης Αποτελεσμάτων κατά λειτουργία – Ατομικές χρηματοοικονομικές καταστάσεις			
	Σημείωση	2019	2018
Κύκλος εργασιών (καθαρός)			
Κόστος πωλήσεων		1.473.812,80	1.785.546,30
Μικτό αποτέλεσμα		1.410.591,04	1.711.815,64
Λοιπά συνήθη έσοδα		63.221,76	73.730,66
		79.935,05	82.600,00
Εξοδα διοίκησης			
Εξοδα διάθεσης		28.163,54	22.345,58
Λοιπά έξοδα και ζημιές		80.977,03	80.142,24
Απομειώσεις περιουσιακών στοιχείων (καθαρό ποσό)		3.811,78	3.874,82
Κέρδη και ζημιές από διάθεση μη κυκλοφορούντων στοιχείων			
Κέρδη και ζημιές από επιμέτρηση στην εύλογη αξία			
Εσοδα συμμετοχών και επενδύσεων			
Κέρδος από αγορά οντότητας ή τμήματος σε τιμή ευκαιρίας			
Λοιπά έσοδα και κέρδη			
		400,00	
Αποτελέσματα προ τόκων και φόρων		30.604,46	49.968,02
Πιστωτικοί τόκοι και συναφή έσοδα		23,31	28,36
Χρεωστικοί τόκοι και συναφή έξοδα		-2.040,82	-3.130,50
Αποτέλεσμα προ φόρων		28.586,95	46.865,88
Φόροι εισοδήματος		-9.416,45	-16.704,07
Αποτέλεσμα περιόδου μετά από φόρους		19.170,50	30.161,81

Ο ΠΡΟΕΔΡΟΣ - ΔΙΕΥΘΥΝΩΝ ΣΥΜΒΟΥΛΟΣ
ΡΑΥΤΟΠΟΥΛΟΣ ΑΝΑΣΤΑΣΙΟΣ
 Α.Δ.Τ. Χ 719764



Ο ΛΟΓΙΣΤΗΣ
ΛΕΝΗΣ ΔΗΜΗΤΡΙΟΣ
 Α.Δ.Τ. ΑΕ 560834



ΤΟ ΜΕΛΟΣ Δ.Σ.
ΛΑΙΝΑ ΧΑΡΑ
 Α.Δ.Τ. ΑΚ076892

